

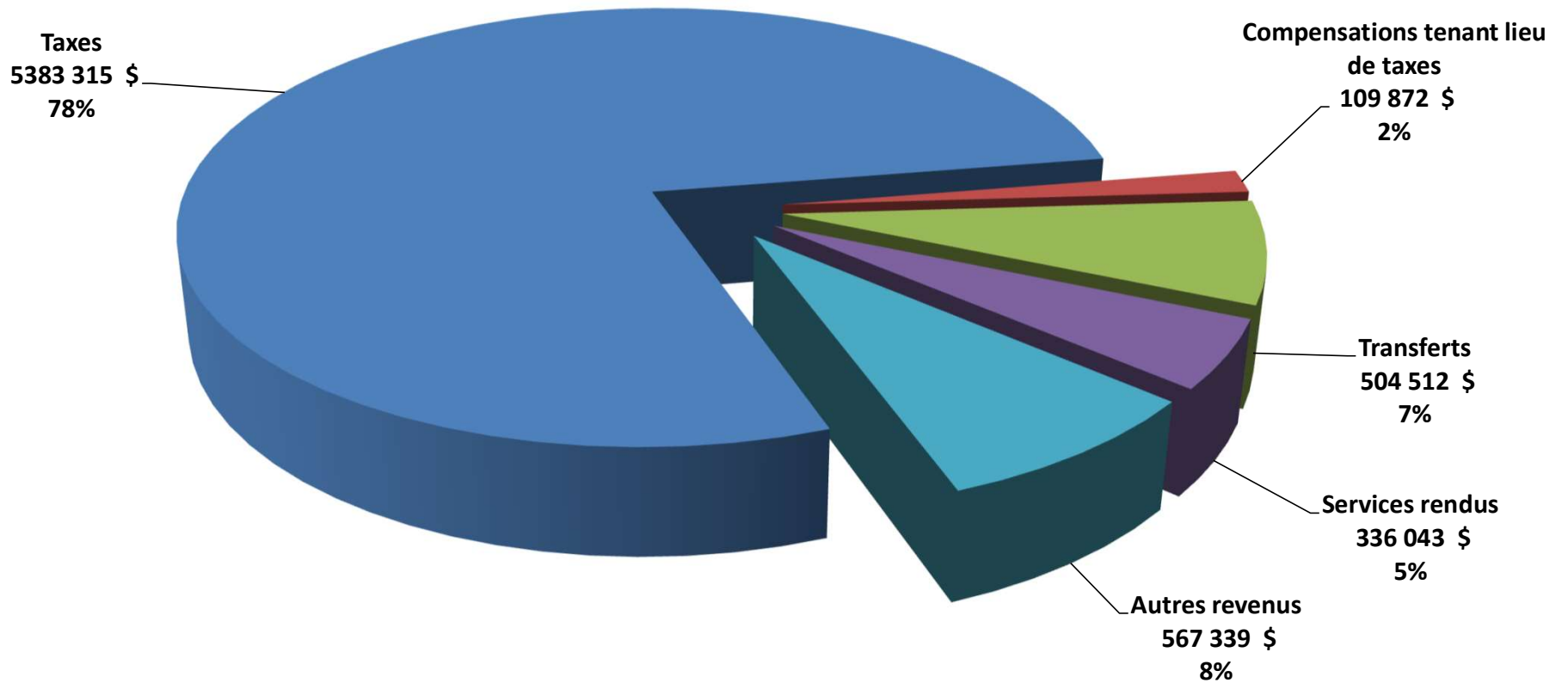
Municipalité de Saint-Étienne-des-Grès

Rapport financier
2023

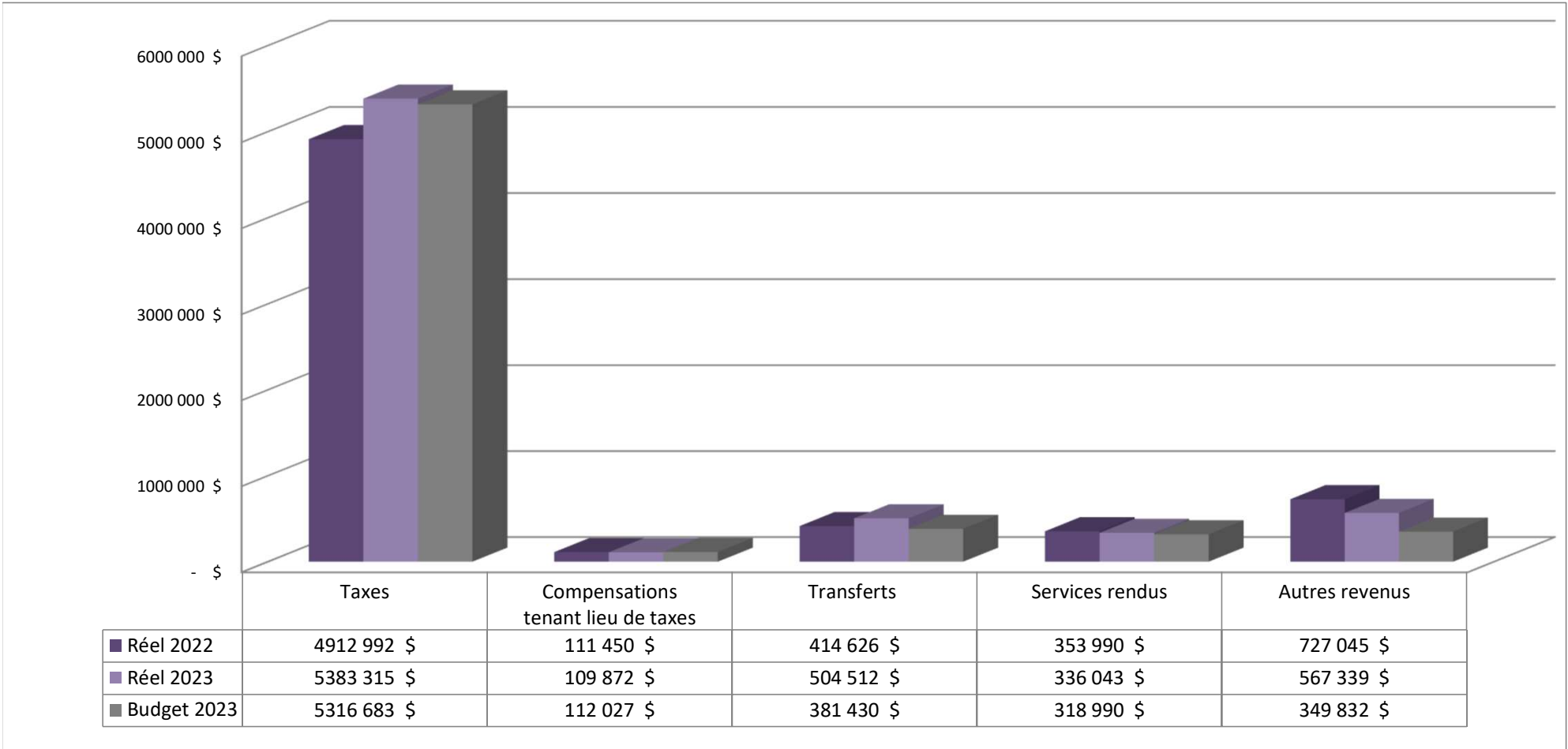
EXCÉDENT DE L'EXERCICE NON CONSOLIDÉ

	Budget 2023	Réel 2023	Réel 2022
Revenus de fonctionnement	6 478 962 \$	6 901 081 \$	6 520 104 \$
Charges	7 027 788 \$	7 243 936 \$	6 245 757 \$
Excédent (déficit) de l'exercice	(548 826) \$	(342 855) \$	274 346 \$
Conciliation à des fins fiscales :			
Amortissement des immobilisations	977 017 \$	1 070 746 \$	990 928 \$
Cession nette des immobilisations	- \$	455 \$	379 114 \$
Remboursement de la dette à long terme	(580 821) \$	(573 421) \$	(670 729) \$
Affectations :			
Activités d'investissement	- \$	(9 241) \$	(345 011) \$
Excédent (déficit) de fonctionnement	205 950 \$	160 312 \$	21 397 \$
Excédent de fonctionnement affecté	- \$	210 648 \$	(48 012) \$
Réserves financières et fonds réservés	(53 320) \$	(52 034) \$	(63 467) \$
Dépenses constatées à taxer ou à pourvoir	- \$	- \$	- \$
Investissement net dans immobil. et autres actifs	- \$	- \$	- \$
Excédent (déficit) de fonctionnement à des fins fiscales	- \$	464 610 \$	538 567 \$

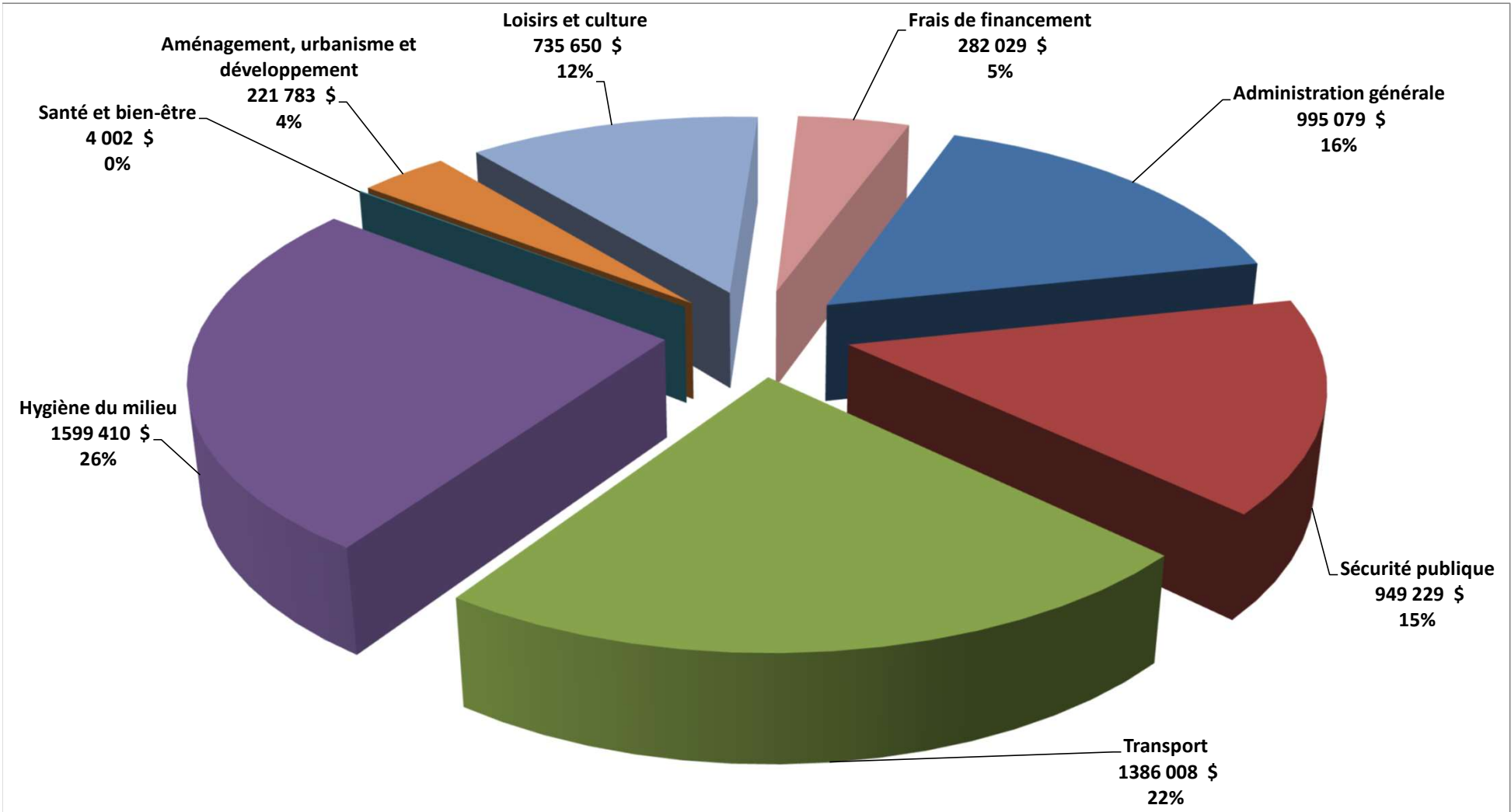
REVENUS DE FONCTIONNEMENT NON CONSOLIDÉS



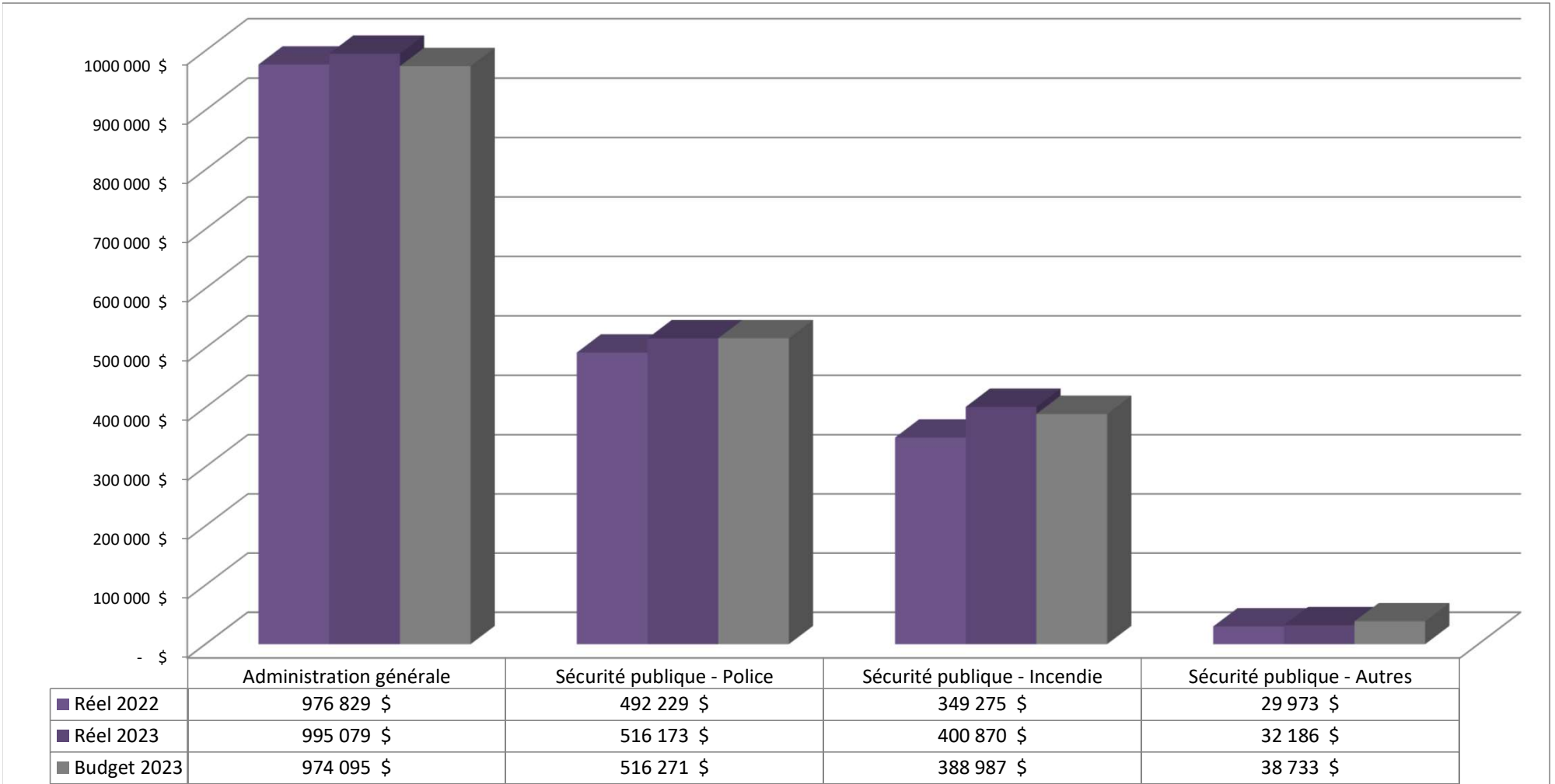
REVENUS DE FONCTIONNEMENT NON CONSOLIDÉS



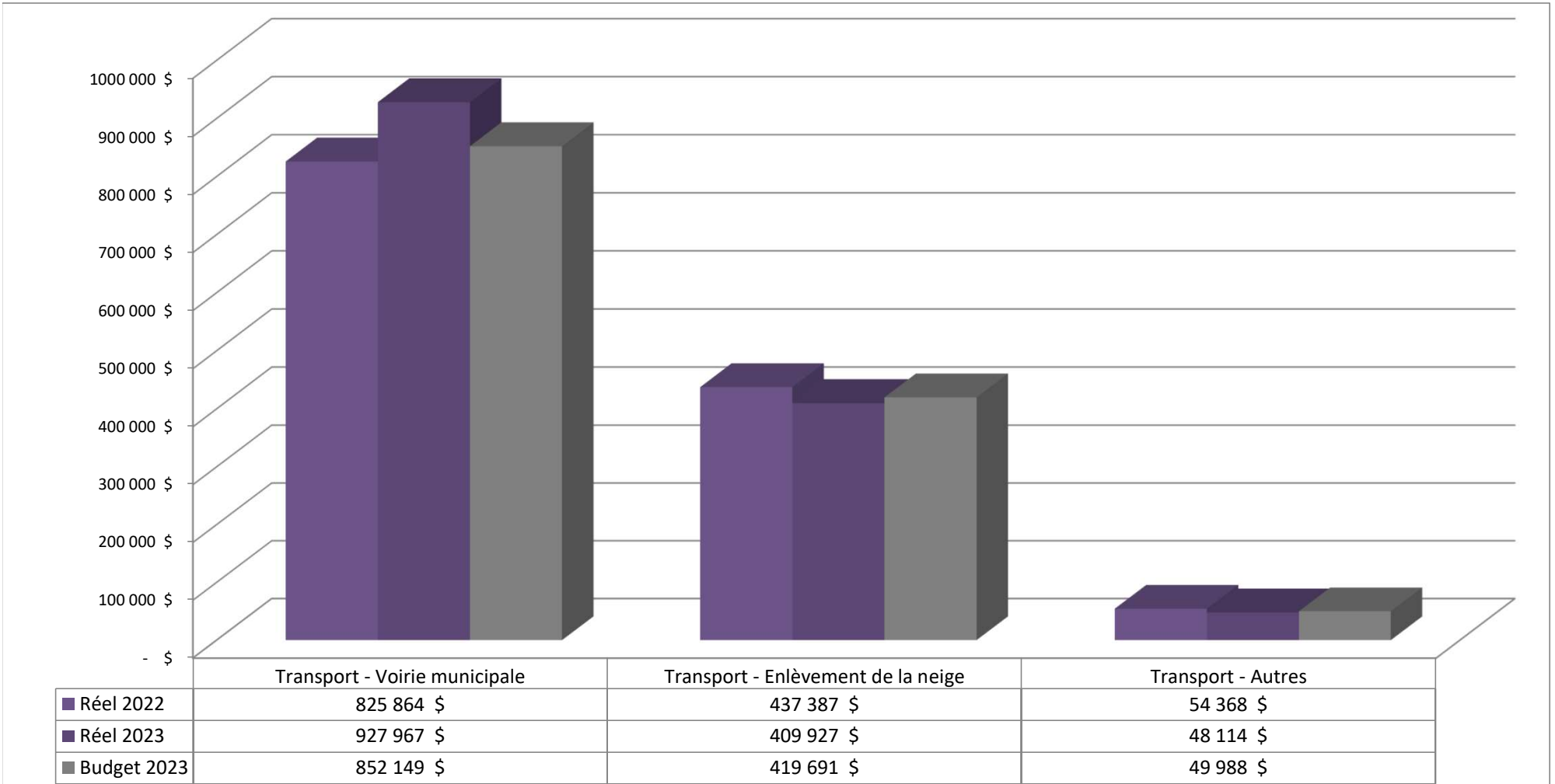
DÉPENSES DE FONCTIONNEMENT NON CONSOLIDÉES



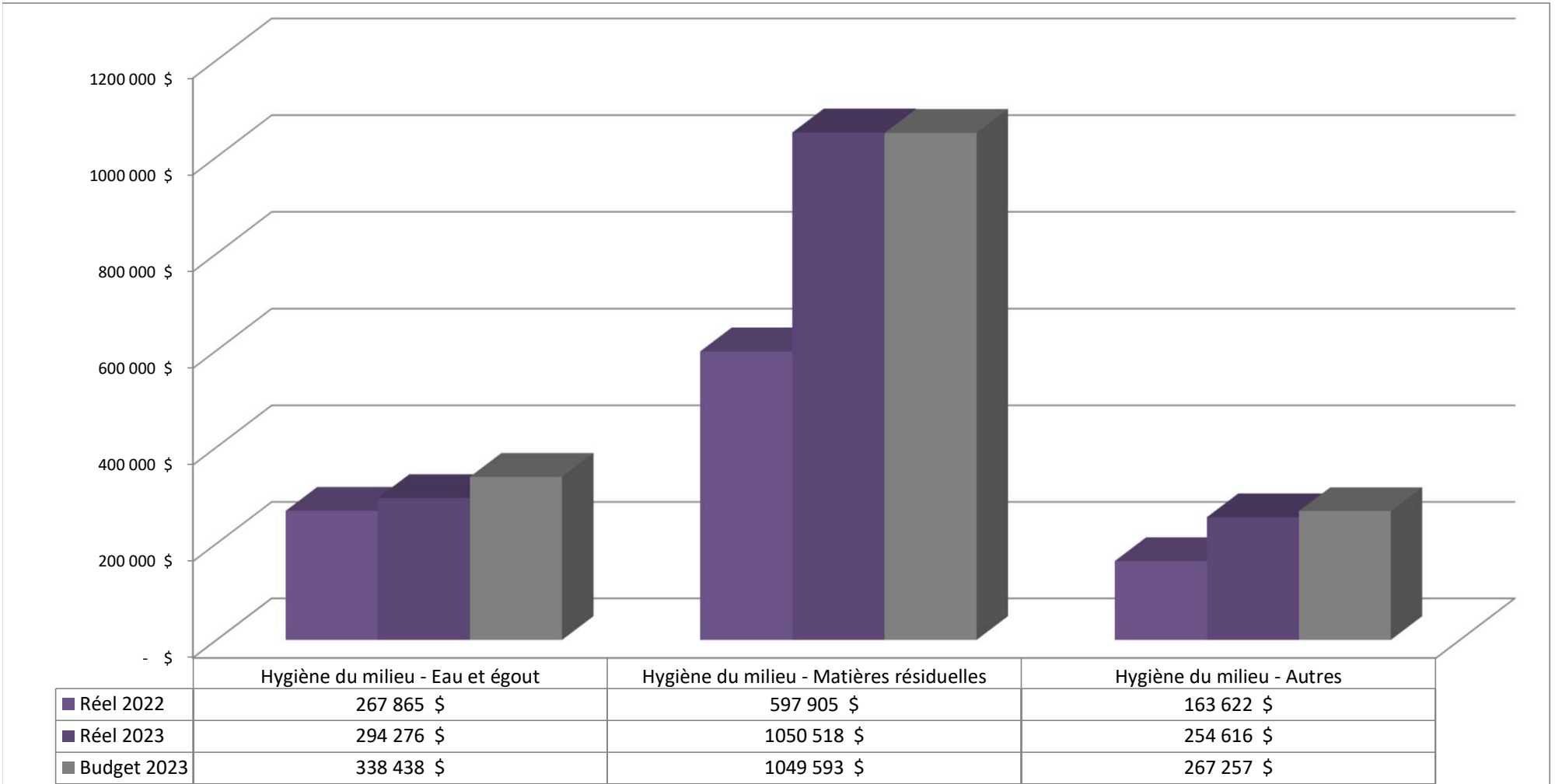
DÉPENSES DE FONCTIONNEMENT NON CONSOLIDÉES



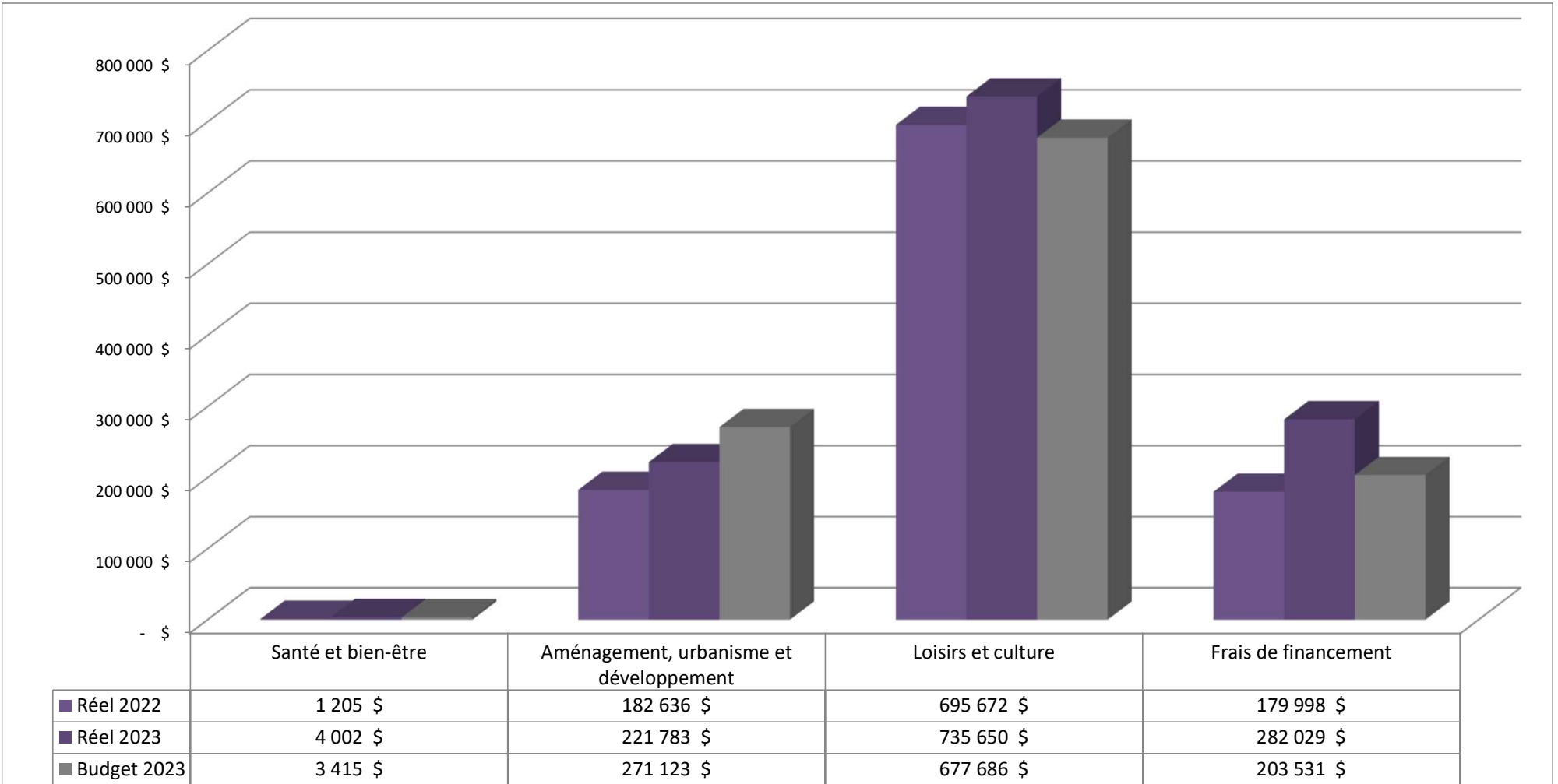
DÉPENSES DE FONCTIONNEMENT NON CONSOLIDÉES



DÉPENSES DE FONCTIONNEMENT NON CONSOLIDÉES



DÉPENSES DE FONCTIONNEMENT NON CONSOLIDÉES



FINANCEMENT DES INVESTISSEMENTS EN COURS NON CONSOLIDÉ

	2023	2022	2021
Solde au début	(609 746) \$	(35 542) \$	(1 539 170) \$
Acquisitions			
Immobilisations	(2 473 998) \$	(2 325 563) \$	(499 688) \$
Placement - Régie incendie		(311 444) \$	
Financement			
Revenus d'investissement	1 609 973 \$	1 579 048 \$	84 698 \$
Financement à long terme	1 046 501 \$	-	1 526 271 \$
Affectations			
Activités de fonctionnement	9 241 \$	345 011 \$	38 395 \$
Excédent de fonctionnement non affecté	375 903 \$	24 455 \$	258 154 \$
Excédent de fonctionnement affecté	17 162 \$	55 640 \$	23 534 \$
Réserves financières et fonds réservés	24 964 \$	58 649 \$	72 264 \$
	3 083 744 \$	2 062 803 \$	2 003 316 \$
Solde à la fin	- \$	(609 746) \$	(35 542) \$

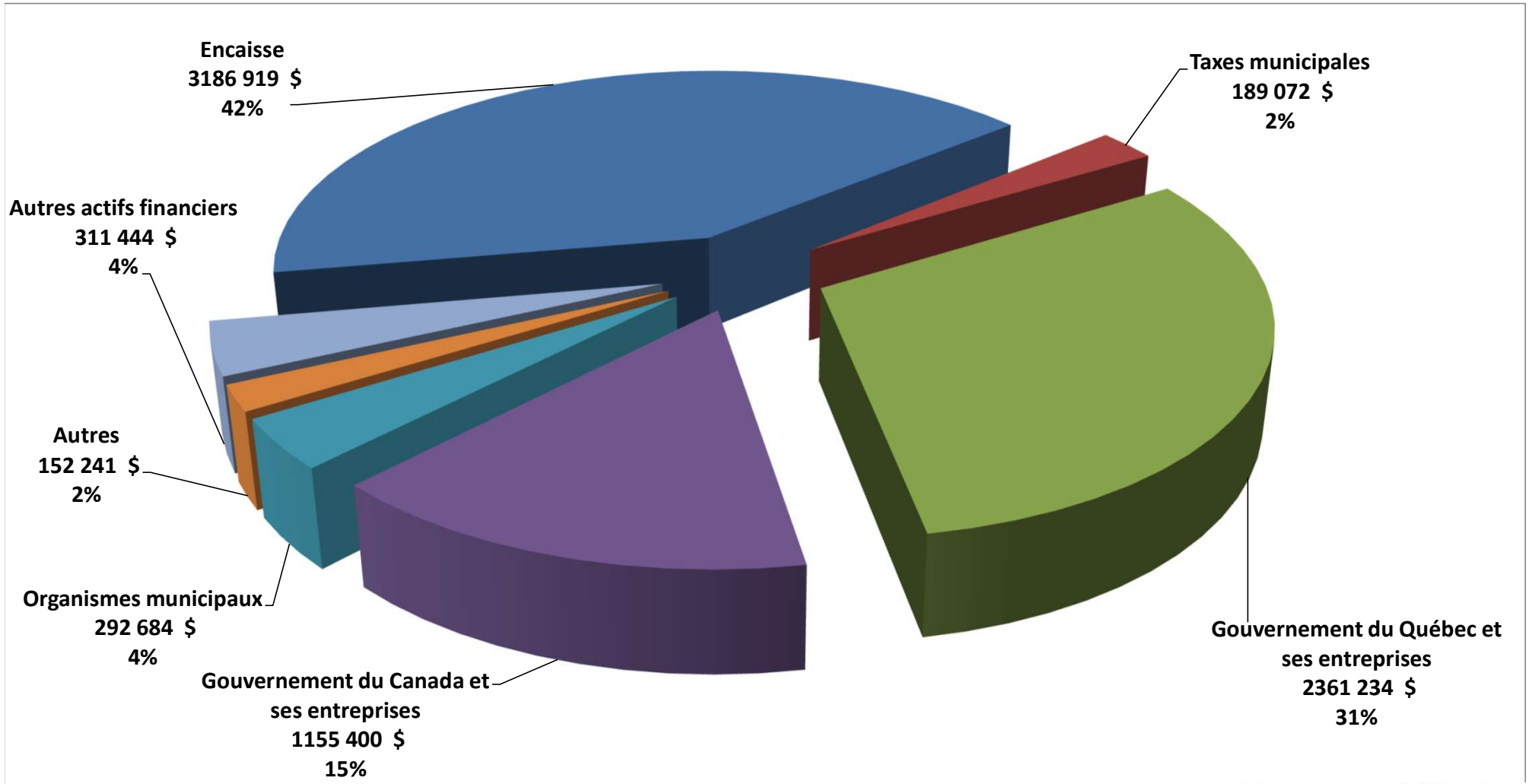
ÉTAT DE LA SITUATION FINANCIÈRE NON CONSOLIDÉE

	2023	2022	2021
Actifs financiers	7 648 994 \$	6 207 526 \$	4 003 331 \$
Passifs	(13 092 917) \$	(11 506 832) \$	(10 222 464) \$
Actifs financiers nets (Dette nette)	(5 443 923) \$	(5 299 306) \$	(6 219 133) \$
Actifs non financiers	25 125 038 \$	23 713 306 \$	22 779 740 \$
Excédent accumulé	19 681 115 \$	18 414 000 \$	16 560 607 \$

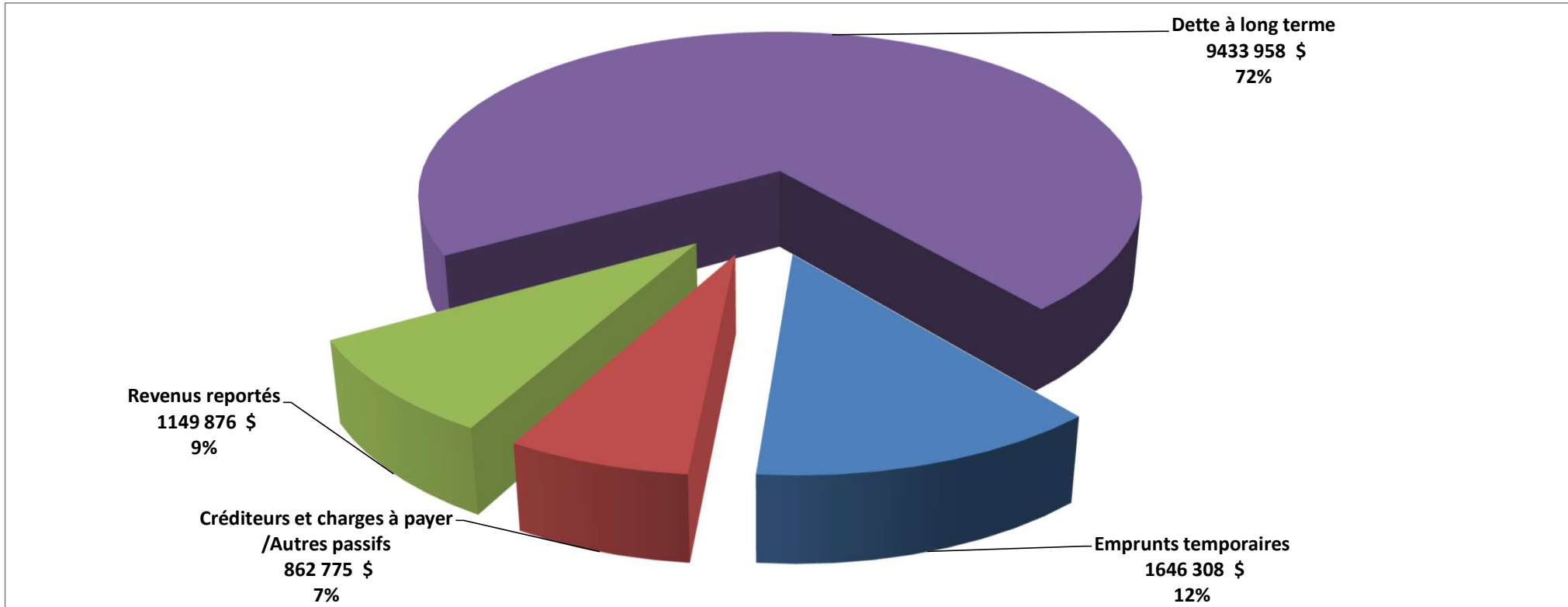
DÉTAIL DE L'EXCÉDENT ACCUMULÉ

Excédent de fonctionnement non affecté	1 540 522 \$	1 847 123 \$	1 592 402 \$
Excédent de fonctionnement affecté	391 007 \$	375 581 \$	309 076 \$
Réserves financières et fonds réservés	265 336 \$	246 510 \$	232 130 \$
Dépenses constatées à taxer ou à pourvoir	- \$	- \$	- \$
Financement des investissements en cours	- \$	(609 746) \$	(35 542) \$
Investissements nets dans les immobilisations et autres actifs	17 484 250 \$	16 554 532 \$	14 462 541 \$
	19 681 115 \$	18 414 000 \$	16 560 607 \$

ACTIFS FINANCIERS NON CONSOLIDÉS



PASSIFS NON CONSOLIDÉS



ENDETTEMENT TOTAL NET À LONG TERME

	2023	2022	2021
Dette à long terme	9 530 900 \$	7 721 001 \$	8 414 701 \$
Activités d'investissement à financer	- \$	609 746 \$	35 542 \$
Activités de fonctionnement à financer	- \$	- \$	- \$
Passif au titre des avantages sociaux futurs	- \$	- \$	- \$
Sommes affectées au remboursement de la dette à long terme	(1 680 107) \$	(333 374) \$	(200 199) \$
Quote-part dans l'endettement total net à long terme			
Organismes contrôlés	276 029 \$	225 924 \$	- \$
Municipalité régionale de comté	967 566 \$	1 036 555 \$	1 060 135 \$
Endettement total net à long terme	9 094 388 \$	9 259 852 \$	9 310 179 \$